

СТАТЬИ

УДК 677:332.024

**АНАЛИЗ ТЕКУЩЕГО СОСТОЯНИЯ И ПЕРСПЕКТИВ РАЗВИТИЯ
ПРЕДПРИЯТИЙ ТЕКСТИЛЬНОЙ И ЛЕГКОЙ ПРОМЫШЛЕННОСТИ
С ЦЕЛЬЮ ПОВЫШЕНИЯ УРОВНЯ НАДЕЖНОСТИ
УСТОЙЧИВОГО РАЗВИТИЯ**

Крайкина Е.А.

*ФГБОУ ВО «Санкт-Петербургский государственный университет промышленных технологий
и дизайна», Санкт-Петербург, e-mail: liza-krai@yandex.ru.*

Сегодня производство текстиля уже выходит за рамки традиционных одежды и предметов домашнего обихода. Текстиль все активнее применяется в космических и военных технологиях. Также отечественная отрасль текстильного производства имеет значительный потенциал развития и вполне может стать одной из точек роста экономики. Предприятия текстильной и легкой промышленности расположены почти во всех регионах страны, но с каждым годом их количество и число занятых на таких предприятиях падает. За последние годы в секторе текстильной и легкой промышленности произошел рост импорта и уровня отечественного производства. Также экономический кризис в стране напрямую повлиял на отечественную текстильную и легкую промышленность – множество организаций закрылись, а те, что смогли выстоять, вынуждены модернизировать производство и оптимизировать объемы продаж. Идея расширения внутреннего рынка текстильной и легкой промышленности в России с привлечением отечественных производителей с целью увеличения государственного заказа также имеет потенциал. Данная мера, однозначно, поддержит текущее состояние отрасли, но это даст лишь временный эффект, а также может усилить замыкание на внутренний рынок. Одновременно с этим игнорируется роль внешних факторов – не привлекаются иностранные инвестиции.

Ключевые слова: Российская Федерация, федеральный округ, текстильная и легкая промышленность, экспорт, импорт, заработная плата, стратегия

**ANALYSIS OF THE CURRENT STATE AND PROSPECTS
OF DEVELOPMENT OF TEXTILE AND LIGHT INDUSTRY ENTERPRISES
IN ORDER TO INCREASE THE LEVEL OF RELIABILITY
OF SUSTAINABLE DEVELOPMENT**

Kraykina E.A.

*Saint Petersburg State University of Industrial Technologies and Design, Saint Petersburg,
e-mail: liza-krai@yandex.ru.*

Today, textile production is already going beyond traditional clothing and household items. Textiles are increasingly being used in space and military technologies. Also, the domestic textile industry has significant development potential and may well become one of the points of economic growth. Textile and light industry enterprises are located in almost all regions of the country, but every year their number and the number of employees at such enterprises is falling. In recent years, the textile and light industry sector has seen an increase in imports and the level of domestic production. Also, the economic crisis in the country directly affected the domestic textile and light industry – many organizations were closed, and those that were able to survive were forced to modernize production and optimize sales volumes. The idea of expanding the domestic market of textile and light industry in Russia with the involvement of domestic manufacturers in order to increase government orders also has potential. This measure will definitely support the current state of the industry, but it will only have a temporary effect, and may also strengthen the closure to the domestic market. At the same time, the role of external factors is ignored – foreign investments are not attracted.

Keywords: Russian Federation, Federal District, textile and light industry, export, import, wages, Strategy

Текстильная и легкая промышленность является трудоемкой отраслью. В 2018 году Минпромторг разработал Стратегию развития легкой промышленности в Российской Федерации на период до 2025 года. Основная цель Стратегии – определить направления развития легкой промышленности, которые позволят создать устойчиво развивающуюся отрасль [1; 2]. Ожидания при реализации Стратегии: увеличение ВВП, рост экспорта в отрасли легкой промышленности, развитие производства технического текстиля и нетканых материалов.

Целью исследования является анализ развития легкой промышленности на территории Российской Федерации. Выявить проблемы, дать рекомендации по усовершенствованию текстильной и легкой промышленности в стране.

Материал и методы исследования

Основными источниками информации для экономического анализа текстильной и легкой промышленности являются:
- Федеральная служба государственной статистики;

- экспорт и импорт России по товарам и странам;

- бухгалтерский учет, налогообложение, аудит в РФ.

Методы исследования. Эмпирический – анализ макроэкономических показателей текстильной и легкой промышленности за период 2013-2021 гг. Математический – прогнозирование макроэкономических показателей с использованием линейного прогноза до 2025 года.

Результаты исследования и их обсуждение

Проанализируем количество предприятий и организаций по производству текстильных изделий на территории Российской Федерации за период 2013-2021 гг.,

а также построим прогноз до 2025 года, данные представлены на рисунке 1.

Как видно из рисунка 1, количество предприятий и организаций по производству текстильных изделий за анализируемый период 2013-2021 гг. снижается. Так, в 2013 году количество предприятий и организаций составило 8321, что на 2755 (8321-5566) больше, чем в 2021 году. Проанализировав данные, мы построили линейный прогноз и выявили, что количество предприятий и организаций по производству текстильных изделий на территории РФ будет снижаться, так, в 2025 году оно составит 4192.

Проанализируем объем экспорта легкой промышленности РФ за период 2013–2021 гг. а также построим прогноз до 2025 года, данные представлены на рисунке 2.

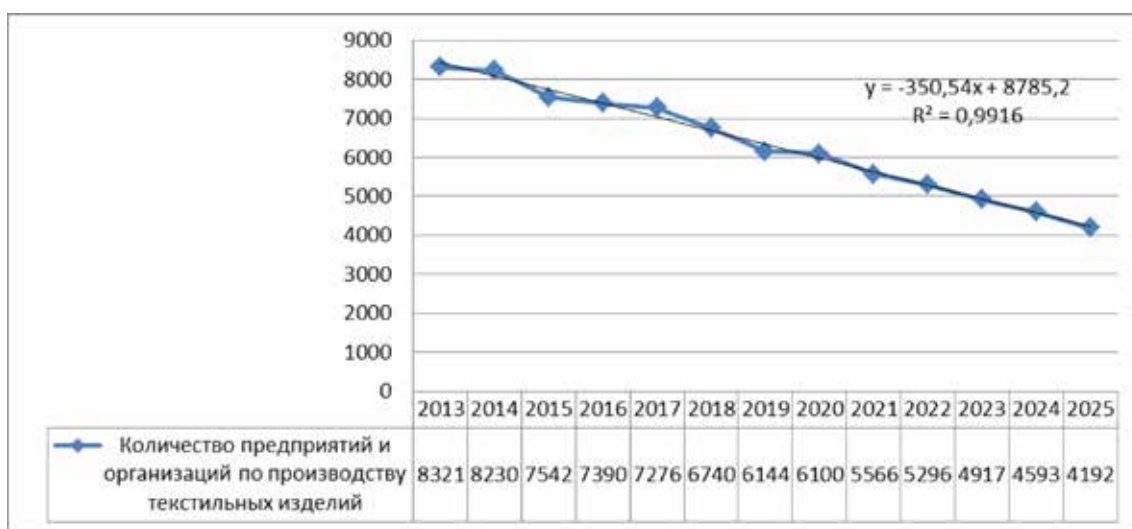


Рис. 1. Количество предприятий и организаций по производству текстильных изделий на территории Российской Федерации за 2013–2021 гг. и прогноз до 2025 г. [3]

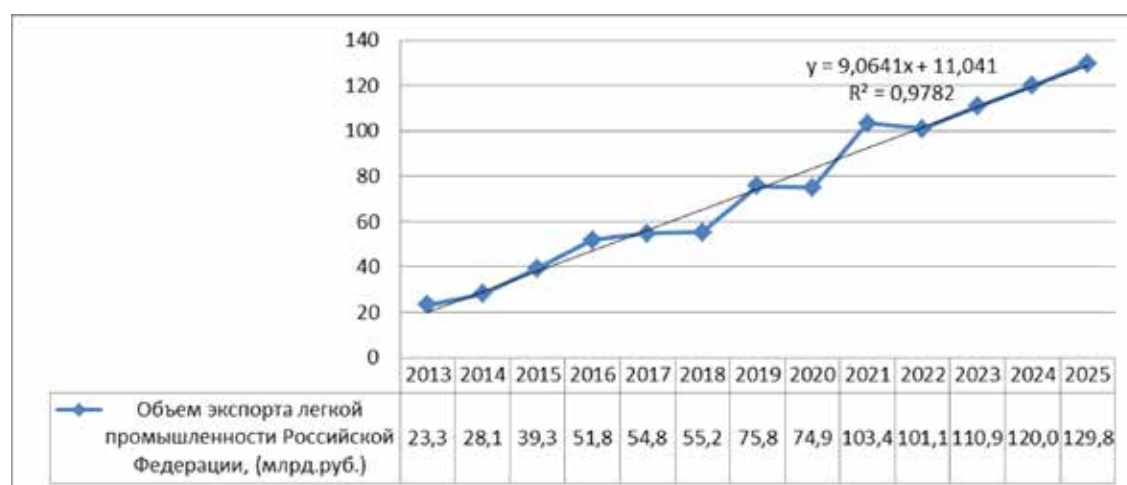


Рис. 2. Объем экспорта легкой промышленности Российской Федерации за 2013–2021 гг. и прогноз до 2022 г. (млрд руб.) [4]



Рис. 3. Объем импорта легкой промышленности Российской Федерации за 2013–2021 гг. и прогноз до 2025 года (млрд руб.) [4]

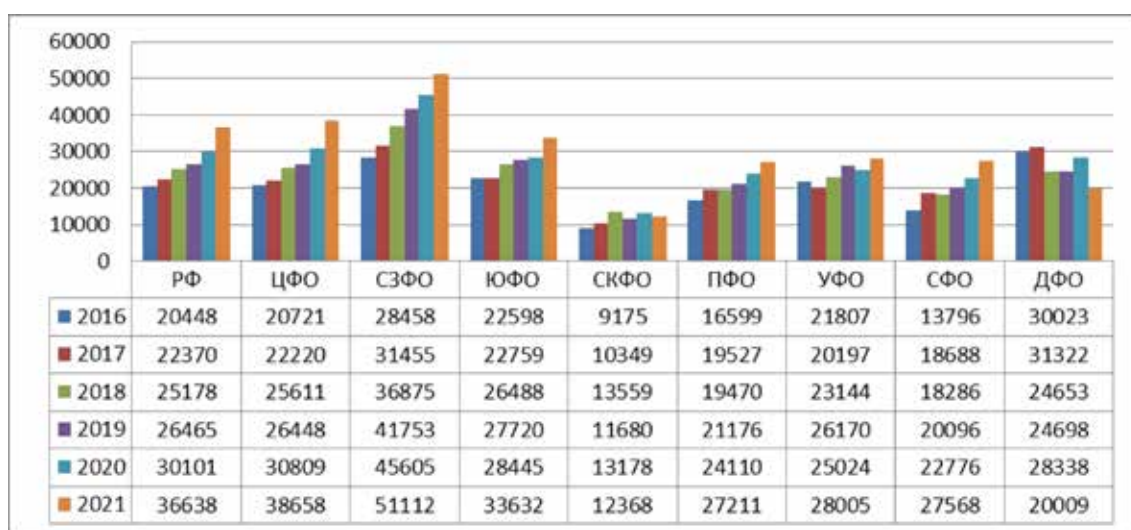


Рис. 4. Среднемесячная номинальная заработная плата работников легкой промышленности за 2016–2021 гг. (руб.) [3]

Как видно из рисунка 2, объем экспорта легкой промышленности за анализируемый период 2013-2021 гг. растет, так, в 2021 году показатель составил 103,4 млрд рублей, что на 80,1 (103,4-23,3) млрд рублей больше, чем в 2013 году. Построив линейный прогноз, мы выявили, что объем экспорта легкой промышленности будет расти. Так, в 2025 году по прогнозу он составит 129,8 млрд рублей.

На рисунке 3 показан объем импорта легкой промышленности Российской Федерации за период 2013–2021 гг. а также прогноз до 2025 года.

Как видно из рисунка 3, объем импорта легкой промышленности за анализируемый период 2013-2021 гг. растет, так, в 2021 году показатель составил 893,8 млрд рублей, что на 492,9 (893,8-400,9) млрд рублей больше, чем в 2013 году. Построив линейный прогноз, можно сделать вывод, что объем

импорта легкой промышленности будет расти. Так, в 2025 году по прогнозу он составит 1088,3 млрд рублей.

Проанализируем среднемесячную номинальную заработную плату работников легкой промышленности за 2016–2021 гг., данные представлены на рисунке 4.

Как видно из рисунка 4, среднемесячная номинальная заработная плата работников легкой промышленности на территории Российской Федерации за анализируемый период 2016-2021 гг. растет. Так, в 2021 году номинальная заработная плата составила 36638 рублей, что на 16190 (36638-20448) рублей больше, чем в 2016 году. В Центральном федеральном округе номинальная заработная плата в 2016 году составила 20721 рубль, а в 2021 году выросла до 38658 рублей.

В Северо-Западном федеральном округе наблюдается выше заработная плата, чем

в Центральном федеральном округе, так, в 2021 году она составила 51112 рублей. В Южном федеральном округе в 2021 году среднемесячная номинальная заработная плата работников легкой промышленности составила 33632 рубля.

В Северо-Кавказском федеральном округе с 2016 по 2018 г. наблюдается рост заработной платы, так, в 2018 году она составила 13559 рублей, что на 4384 (13559-9175) рубля больше, чем в 2016 году. В 2019 году наблюдается снижение номинальной заработной платы до 11680 рублей, в 2020 году показатель вырос до 13178 рублей. В Приволжском федеральном округе в 2017 году заработная плата составила 19527 рублей, что на 2928 (19527-16599) рублей больше, чем в 2016 году. В 2018 году показатель снизился до 19470 рублей, с 2019 года наблюдается рост заработной платы, так, в 2019 году она составила 21176 рублей, а в 2021 году 27211 рублей.

В Уральском федеральном округе среднемесячная номинальная заработная плата работников легкой промышленности в 2016 году составила 21807 рублей, а в 2017 году снизилась до 20197 рублей. В период 2018-2019 гг. наблюдается рост заработной платы до 26170 рублей, а в 2020 году снижение до 25024 рублей.

В Сибирском федеральном округе номинальная заработная плата работников легкой промышленности в 2017 году составила 18688 рублей, что на 4892 (18688-13796) рубля больше, чем в 2016 году. В 2018 году наблюдается снижение до 18286 рублей. В период 2019-2021 гг. происходит рост заработной платы, так, в 2021 году показатель составил 27568 рублей.

В Дальневосточном федеральном округе за период 2016-2017 гг. наблюдается рост номинальной заработной платы, так, в 2017 году она составила 31322 рубля. В 2018 году снизилась до 24653 рублей, а с 2019 по 2020 г. среднемесячная номинальная заработная плата работников легкой промышленности растет, так, в 2020 году она составила 28338 рублей. В 2021 году наблюдается спад, среднемесячная номинальная заработная плата составила 20009 рублей.

В настоящем исследовании представлены финансовые результаты одних из ведущих предприятий легкой промышленности. В таблице приведены исходные данные по восьми российским предприятиям легкой промышленности за 2020 год по федеральным округам: Центральный (ЦФО), Северо-Западный (СЗФО), Южный (ЮФО), Северо-Кавказский (СКФО), Приволжский (ПФО), Уральский (УФО), Сибирский (СФО), Дальневосточный (ДФО).

Из таблицы видно, что выручка у ООО «Хлопчатобумажная компания «Навтекс», находящегося в Центральном федеральном округе, за анализируемый период 2016-2020 гг. выросла на 3 763 698 (4 240 872-477 174) тыс. рублей. Чистая прибыль в 2017 году была отрицательной и составила -1557 тыс. рублей. В 2020 году чистая прибыль составила 912 715 тыс. рублей.

Выручка у ОАО «ПНК им. Кирова» за 2016-2020 гг. снижается, так, в 2020 году показатель составил 1 166 192 тыс. рублей, темп прироста к 2016 году составил -19,1% (1 166 192/1 441 778*100-100). Чистая прибыль в 2020 году составила -39398 тыс. рублей.

Проанализируем ООО «Силуэт», находящееся в Южном федеральном округе. Выручка за анализируемый период растет, так, в 2020 году показатель составил 308 390 тыс. рублей, что на 130 592 (308 390-177 798) тыс. рублей больше, чем в 2016 году. Чистая прибыль в период 2017-2019 гг. была отрицательной, в 2020 году показатель составил 1785 тыс. рублей.

Выручка в ГУП «Беркат» с каждым годом снижается, так, в 2016 году показатель составил 11 882 тыс. рублей, а в 2020 году – 6012 тыс. рублей. Чистая прибыль в 2020 году составила 420 тыс. рублей. В Приволжском федеральном округе находится ЗАО «Ишимбайская фабрика трикотажных изделий», выручка за анализируемый период 2016-2020 гг. стремительно снижается, так, в 2020 году показатель составил 652 тыс. рублей. Чистая прибыль с 2017 по 2020 г. отрицательная.

В ЗАО «Пеплос» выручка за анализируемый период снижается, так, в 2016 году показатель составил 536 551 тыс. рублей, а в 2020 году снизился до 212 125 тыс. рублей. Чистая прибыль с 2018 года отрицательная, так, в 2020 году составила -22 858 тыс. рублей. Выручка в ООО «Ажур-Текс» в 2019 году составила 6427 тыс. рублей, а в 2020 году выросла до 19 818 тыс. рублей. Наименьший показатель чистой прибыли был в 2019 году – 905 тыс. рублей.

В Дальневосточном федеральном округе было выбрано предприятие ОАО «Виктория». Выручка в 2020 году составила 23 824 тыс. рублей, что на -5729 (23 824-29 553) тыс. рублей меньше, чем в 2016 году. Чистая прибыль с 2016 по 2019 г. была отрицательной, в 2020 году показатель стал положительным и составил 12 473 тыс. рублей. Подведем итог: у большинства предприятий легкой промышленности отрицательная чистая прибыль, на модернизацию предприятий не хватает денежных средств. Многие предприятия выживают за счет дивидендов от других компаний.

Финансовые показатели лидирующих предприятий легкой промышленности
по федеральным округам за 2016-2020 гг. [5]

Пред- приятия	Выручка (тыс. руб.)					Чистая прибыль (тыс. руб.)				
	2016 г.	2017 г.	2018 г.	2019 г.	2020 г.	2016 г.	2017 г.	2018 г.	2019 г.	2020 г.
ООО «Хлопчатобумажная компания «Навтек» (ЦФО)	477174	387747	1806132	3734137	4240872	21151	-1557	97801	414219	912715
ОАО «ПНК им. Кирова» (СЗФО)	1441778	1400321	1337670	1241917	1166192	33907	184180	2630	-13873	-39398
ООО «Силуэт» (ЮФО)	177798	234510	286910	286485	308390	177	-3363	-1185	-2329	1785
ГУП «Беркат» (СКФО)	11882	8665	8859	4078	6012	237	159	203	110	420
ЗАО «Ишимбайская фабрика трикотажных изделий» (ЦФО)	256015	215566	169838	100029	652	3605	-14349	-34561	-59648	-8601
ЗАО «Пеплос» (УФО)	536551	397340	327603	344978	212125	5521	1229	-41797	-16771	-22858
ООО «Ажур-Текс» (СФО)	14612	13724	13304	6427	19818	4055	1465	1691	905	1778
ОАО «Виктория» (ДФО)	29553	40572	33169	17892	23824	-4386	-10616	-10708	-11267	12473

Заключение

Приведенные цифры подтверждают большие проблемы в текстильной и легкой промышленности. Предприятиям необходима помощь от государства. Каждые пять лет государство разрабатывает стратегии развития легкой промышленности. Проанализировав показатели, можно сделать вывод, что Стратегия не выполняется, наблюдается снижение количества предприятий, номинальная заработная плата работников легкой промышленности, по данным Росстата, ниже, чем представлена в Стратегии.

Государству необходимо уделять больше внимания финансовым показателям предприятий текстильной и легкой промышленности. Необходимо организовать эффективное взаимодействие предприятий

текстильной и легкой промышленности по федеральным округам, что позволит способствовать повышению экономической ситуации в стране.

Список литературы

1. Минпромторг России. [Электронный ресурс]. URL: <https://minpromtorg.gov.ru/> (дата обращения: 02.01.2022).
2. Министерство просвещения Российской Федерации [Электронный ресурс]. URL: <https://edu.gov.ru/> (дата обращения: 03.02.2022).
3. Федеральная служба государственной статистики [Электронный ресурс]. URL: <https://www.gks.ru/> (дата обращения: 02.02.2022).
4. Экспорт и импорт России по товарам и странам [Электронный ресурс]. URL: <https://ru-stat.com/> (дата обращения: 03.02.2022).
5. Бухгалтерский учет, налогообложение, аудит в РФ [Электронный ресурс]. URL: <https://www.audit-it.ru/> (дата обращения: 04.02.2022).